

CLUBE DE VANTAGENS DA ASSERVIR

O benefício perfeito pra você economizar muito sempre que usar!



ASSERVIR
Associação



CONHEÇA O APP ASSERVIR

Seja bem-vindo(a) ao **aplicativo Asservir!** A ideia do app surgiu do nosso compromisso em entregar as melhores experiências aos nossos associados. Por esse motivo, expandimos a nossa atuação para facilitar ainda mais o seu dia a dia.

Hoje, além do nosso app, também agregamos aos nossos serviços o Clube de Vantagens, que oferece descontos e cashbacks em todas as suas compras. Por meio do nosso aplicativo, você vai aproveitar os momentos com sua família, economizando em produtos e serviços, e ainda ver o seu dinheiro render mais.

Esperamos que goste dessa experiência!



BAIXE AGORA
E COMECE A
ECONOMIZAR



ASSERVIR
Associação

Como usar o app ASSERVIR?

Para utilizar, basta baixar gratuitamente o aplicativo Vileve na loja de aplicativos do seu dispositivo (Android ou IOS) ou escanear o QR Code ao lado. Com o app instalado, crie um novo login e senha por meio do seu CPF conforme as instruções abaixo:

BAIXE
AGORA



1. Novo Login

Acesse o aplicativo Vileve e clique no botão “Criar conta” para seguir com seu cadastro.



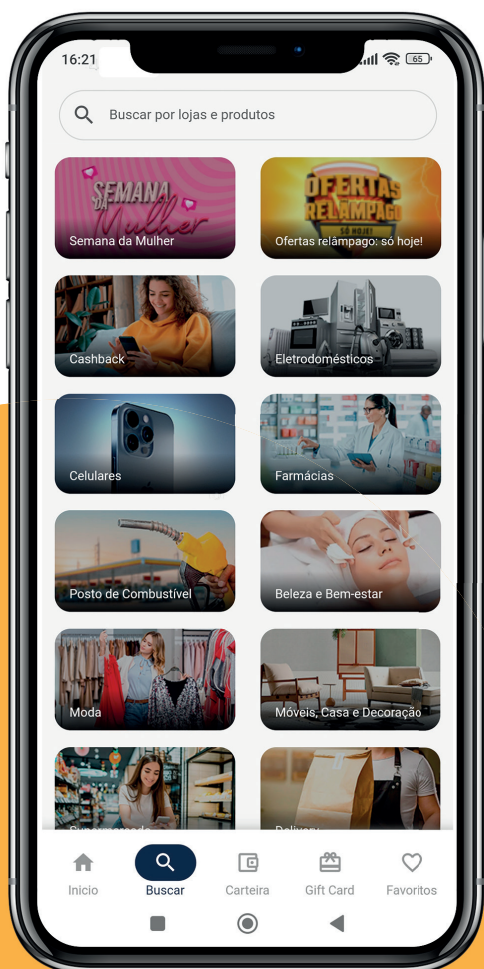
2. Confirmação dos dados

Complete cada campo com os dados solicitados, aceite os Termos de Uso do app e depois clique em “Avançar” e pronto! Com seu cadastro realizado com sucesso, agora você pode desfrutar das promoções, cashbacks e ainda ter acesso direto aos serviços e assistências da ASSERVIR. Se quiser uma experiência completa e personalizada, permita o acesso a sua localização e ative as notificações do app!

CONHEÇA TODAS AS FUNCIONALIDADES DO APLICATIVO ASSERVIR

HOME ▶

Na tela inicial, você acessa as promoções em destaque, as marcas próximas a você e descobre quais lojas acabaram de entrar para o aplicativo.



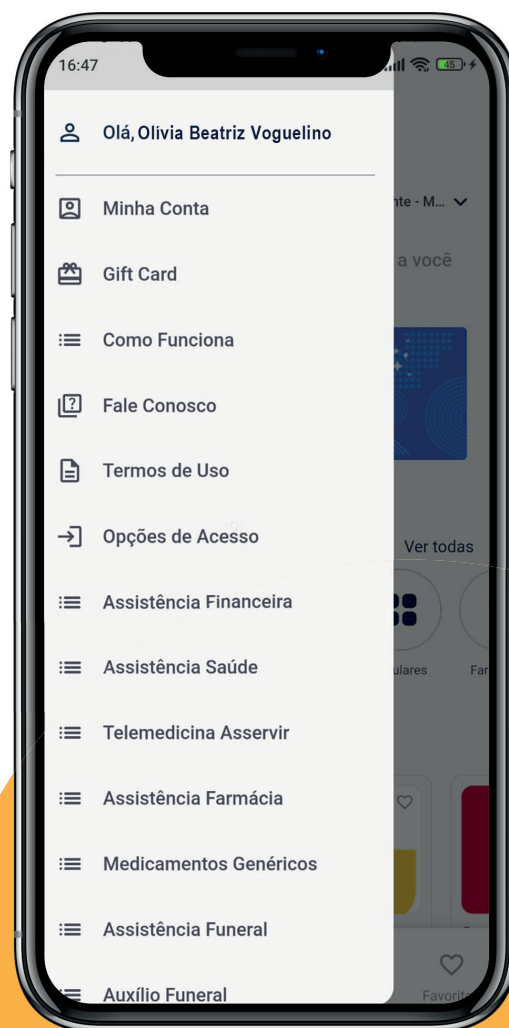
◀ BUSCA

Na aba de busca, você pode pesquisar por descontos, marcas ou produtos específicos. Se preferir, navegue pelas categorias do aplicativo: cashback, postos de combustível, farmácias, marcas online, gastronomia, supermercado, educação, esporte e fitness, automotivos, entre outras.



CARTEIRA

Na carteira, você visualiza o saldo de cashback pendente e disponível. A partir de R\$20,00 de saldo disponível, você já poderá solicitar o resgate do valor para a sua conta. Na parte de extrato, você visualiza as suas compras e acompanha o status do cashback.



MENU



Através do menu lateral você pode fazer alterações dos seus dados cadastrais pelo “Minha Conta”, saber mais sobre as assistências da ASSERVIR e como acioná-las, tirar dúvidas ou sair do login do app.

AS MARCAS MAIS AMADAS DO PAÍS


Nosso Clube de Vantagens possui uma rede de parcerias com estabelecimentos físicos, marcas online e benefícios flexíveis, que fornecem muitos descontos, cashbacks e brindes. O combo perfeito para você comprar muito e economizar!



O CLUBE DE VANTAGENS TE OFERECE MAIS QUE DESCONTOS, TE DÁ CASHBACKS EXCLUSIVOS!

Além de milhares de promoções com descontos aplicados na hora da compra, oferecemos cashbacks exclusivos em diversas marcas e lojas online.

Cashback é a devolução de parte do valor da compra, ou seja, você paga o valor total pela compra e recebe de volta parte do dinheiro. No app Asservir é possível verificar o percentual de cashback e desconto oferecido por cada marca, ambos ficam indicados logo abaixo do nome da loja. Assim, ao completar R\$20,00 de saldo disponível, você já poderá solicitar o resgate, que será transferido para a sua conta via PIX, utilizando o seu CPF como chave de transferência. Vale lembrar que, caso você ainda não tenha cadastrado uma chave PIX com seu CPF, é fundamental que o faça junto ao seu banco.



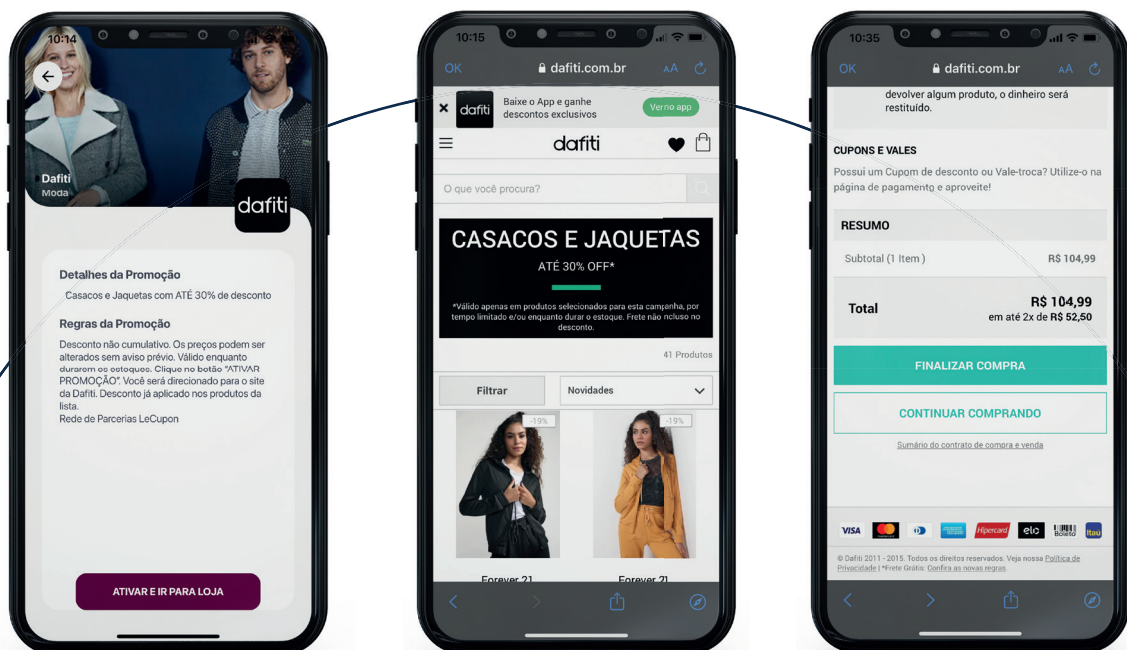
CASHBACK

Para conseguir descontos e cashbacks exclusivos, basta procurar pela loja desejada no app ASSERVIR, ativar a promoção com o cashback, selecionar o cupom ou código e fazer a compra normalmente no site ou aplicativo da loja. Assim que a marca nos informar sobre a compra, o valor do cashback estará visível na carteira. Confira o passo a passo a seguir.

COMO GANHAR DESCONTOS + CASHBACK

1. COMPRA

Pelo seu aplicativo Vileve, selecione o cupom ou código de desconto. Após ser direcionado ao site ou app da loja parceira, conclua o pedido normalmente. Você receberá um e-mail automático com todas as informações sobre o funcionamento do cashback.



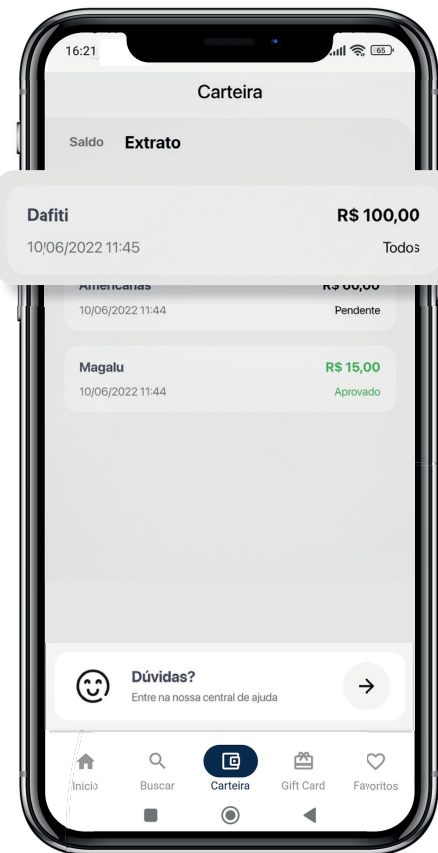


2. CONFIRMAÇÃO DA COMPRA

A loja precisa confirmar o pedido e aprovar o pagamento. Assim que a compra for confirmada, o valor do cashback irá aparecer na carteira como “saldo pendente”. Isto significa que a compra aconteceu, mas o cashback pode ser cancelado, caso a compra seja cancelada.

3. APROVAÇÃO DO CASHBACK

Nesta etapa, o cashback foi aprovado e não existe mais a possibilidade de cancelamento da compra. O saldo continua pendente, pois a loja ainda não transferiu o valor, já que a marca tem até 90 dias para transferir o dinheiro, ok? Mas não se preocupe, explicamos tudo para você por e-mail.





4. CASHBACK DISPONÍVEL

Assim que recebemos a transferência do valor, o cashback aparece como “saldo disponível” e você poderá resgatar a partir de R\$20,00 de saldo. Em cada etapa do processo, você receberá um e-mail com as informações e instruções necessárias.

5. RESGATE DO CASHBACK

Ao completar R\$20,00 de saldo disponível, você já poderá solicitar o resgate pelo aplicativo. Em até 15 dias, o valor será transferido diretamente para a sua conta via PIX. Lembrando que é necessário ter a chave PIX do modo CPF para ser feita a transferência.



GIFT CARD



O Gift Card é outra modalidade, ainda mais prática, para você aproveitar as promoções das marcas selecionadas no Clube de Vantagens.

Usando o Gift Card você não só garante o melhor desconto em produtos e serviços, como realiza pagamento do voucher, por cartão de crédito, diretamente pelo app ASSERVIR e ainda recebe cashback.

Tudo muito simples, rápido e prático para você e sua família aproveitarem muito!

COMO ACIONAR O GIFT CARD

ESCOLHA, SELECIONE, PAGUE PELO APP E USE O VOUCHER

1. Para utilizar a opção de Gift Card, basta ir no Menu do rodapé e clicar no ícone  no ícone  Gift Card
2. Escolha qual marca ou Gift Card goste de utilizar.
3. Insira seus dados do cartão e clique em "Continuar" para finalizar o pagamento.
4. Após receber uma mensagem confirmando o pagamento e recebimento do voucher da compra, acesse "Meus Cards" ainda na aba Gift Card. Clique para visualizar as informações para utilização do código.



Ficou com alguma dúvida?

Entre em contato conosco,
será um prazer te atender.

0800 59 123 17



BAIXE AGORA
E COMECE A
ECONOMIZAR

